

Perfekt bis an den Rand.

**FLEX**

# LDC 1709 FR

Sanierungsschleifer für randnahes, staubfreies Schleifen





- FR-Elektronik: Drehzahlkonstanthaltung mittels Tachogenerator, Sanftanlauf, Überlastungsschutz und Temperaturüberwachung
- Staubabsaugung schützt vor abrasivem Staub, senkt den Scheibenverschleiß, hält die Betonporen für die Neubeschichtung offen
- Spindelarretierung
- Schutzhaube mit schwenbarem Segment zum Schleifen bis an die Wand und höhenverstellbar zur Anpassung an die jeweilige Scheibenhöhe zur optimalen Staubabsaugung

LDC 1709 FR	
Scheiben-Ø	125 mm
Leerlaufdrehzahl	10000 /min
Leistungsaufnahme	1400 Watt
Leistungsabgabe	950 Watt
Werkzeugaufnahme	M 14
Gewicht	2,9 kg



Das Segment wird werkzeuglos entriegelt und kann dann zur Seite geschwenkt werden.

## Kit System

	LDC 1709 FR Kit-Paket	Bestell-Nr.	Preis zzgl. MwSt.
	Kit Turbo-Jet	355.674	520,- €
	Kit Thermo-Jet Plus	355.658	540,- €
	Kit Estrich-Jet Plus	355.666	540,- €
	Kit PKD-Schleifteller	378.259	579,- €



## LD 1709 FR/LD 3206 C Sanierungsschleifer für Flächen

- FR-Elektronik: Drehzahlkonstanthaltung mittels Tachogenerator, Sanftanlauf, Überlastungsschutz und Temperaturüberwachung
- Effektive Staubabsaugung schützt vor abrasivem Staub und senkt den Scheibenverschleiß
- Elastischer Gummiabsaugring mit verschleißarmem Metallring schützt vor Staub und herausschleudernden Steinen
- Absaugstutzen: 32 mm Außen-Ø
- Spindelarrretierung
- Sehr gut geeignet für punktuellen Arbeiten sowie großflächiges Abtragen
- Saugschlauch/Adapter nicht im Lieferumfang enthalten

zusätzlich bei LD 3206 C:

- Mit Dämpfungselement zwischen Motor und hinterem Handgriff: reduziert die Schwingungswerte deutlich und schont den Bediener
- Optimale Führung durch hintere Stielgriff mit integriertem Schalter und Bügelgriff

<b>LD 1709 FR</b>	<b>Best.-Nr. 256.486</b>
Scheiben-Ø	125 mm
Leerlaufdrehzahl	10000 /min
Leistungsaufnahme	1400 Watt
Leistungsabgabe	950 Watt
Werkzeugaufnahme	M 14
Gewicht	2,9 kg







<b>LD 3206 C</b>	<b>Best.-Nr. 303.798</b>
Scheiben-Ø	180 mm
Leerlaufdrehzahl	6500 /min
Leistungsaufnahme	2500 Watt
Leistungsabgabe	1700 Watt
Werkzeugaufnahme	M 14
Gewicht	7,6 kg

LD 1709 FR



LD 3206 C

**Kit  
System**

	LD 1709 FR Kit-Paket	Bestell-Nr.	Preis zzgl. MwSt.
	Kit Turbo-Jet	355.704	453,- €
	Kit Thermo-Jet Plus	355.682	474,- €
	Kit Estrich-Jet Plus	355.690	474,- €
	Kit PKD-Jet	355.712	512,- €
	LD 3206 C Kit-Paket	Bestell-Nr.	Preis zzgl. MwSt.
	Kit Estrich-Jet Plus	355.739	719,- €
	Kit Thermo-Jet Plus	355.720	719,- €